

浙江药械采购新平台

—产品最低价填报操作说明

二零一七年十一月

目录

目录.....	2
第一章 关于这本手册.....	3
第二章 使用须知.....	3
第三章 平台业务描述.....	3
3.1 部门权限管理.....	3
3.2 用户权限管理.....	5
3.3 最低价填报.....	7
第四章 技术支持.....	10

第一章 关于这本手册

该用户手册包含了您在产品最低价填报时所需要了解的信息。手册中所出现的用户名称及相关数据均为测试数据。

第二章 使用须知

请对照列表检查您的操作系统是否符合下面的基本要求：

序号	硬件或软件	客户端最低配置
1	CPU	1. 70GHz
2	内存	2GB
3	展示器	1024*768/256 色分辨率
4	网络	1M 带宽
5	浏览器	Google Chrome

第三章 平台业务描述

浙江省药械采购新平台内，产品最低价填报功能开放给【**操作用户**】进行相关操作，所以需要权限的重新设置。企业看到本手册后，应先按照 3.1、3.2 章节的步骤重新赋予权限：①机构将“最低价填报”权限赋予给部门②部门将“最低价填报”权限赋予给用户③用户进入系统，按照 3.3 章节进行操作。

3.1 部门权限管理

- 部门权限管理

操作步骤：在浏览器中输入平台网址(trade.zgyxcgw.cn:8081)，使用【**CA（数字证书）或机构账号**】登录平台，依次点击菜单“部门管理”-》“部门权限管理”可查看已新增的部门信息。如图 3-1-1 所示：

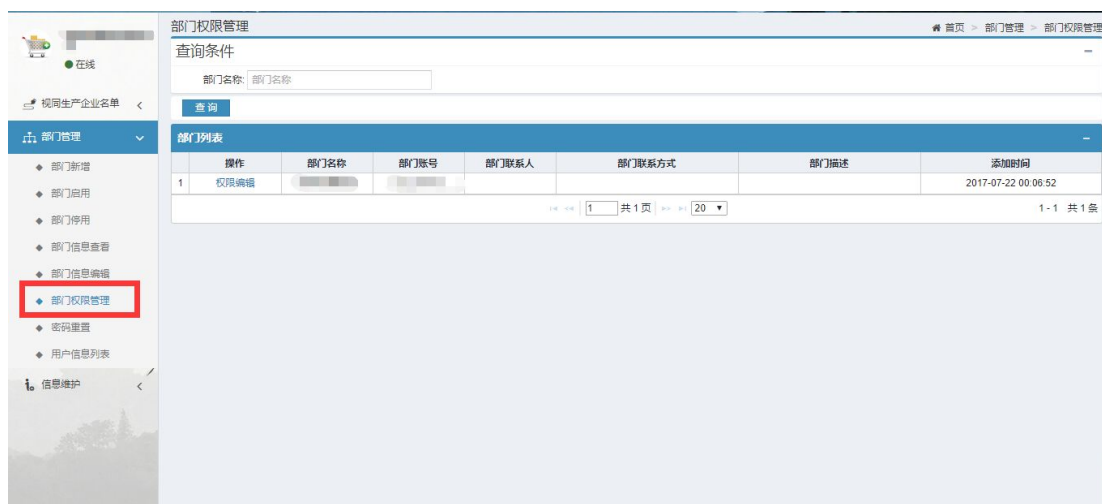


图 3-1-1

● 权限编辑

操作步骤： 点击图 3-1-1 中的【权限编辑】按钮，跳转至编辑页面，如图 3-1-2

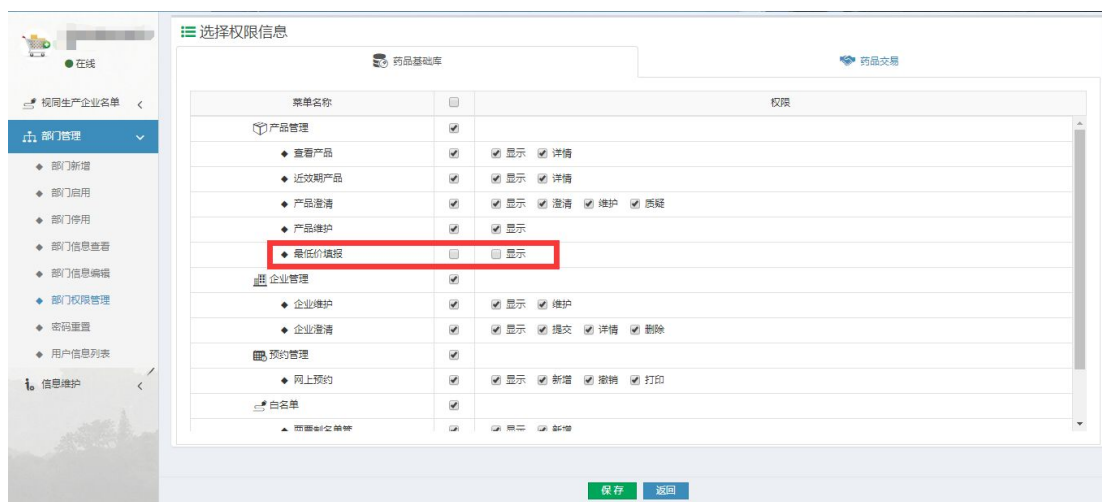


图 3-1-2

将【**最低价填报**】的权限打上勾，点击【保存】按钮。页面提示操作成功，如图 3-1-3



图 3-1-3

● 退出系统

操作步骤： 点击图 3-1-4 中的【退出】按钮，跳出对话框，如图 3-1-5.

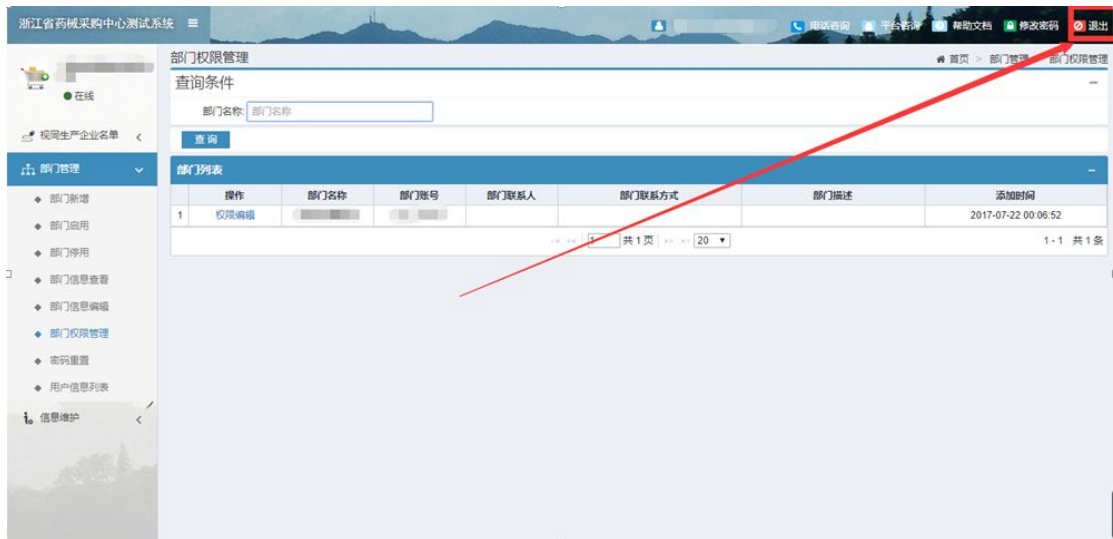


图 3-1-4



图 3-1-5

点击【确定】按钮。

3.2 用户权限管理

● 用户权限管理

操作步骤: 在浏览器中输入平台网址(trade.zgyxcgw.cn:8081), 使用【**部门账号**】登录平台, 依次点击菜单“用户管理”-》“用户权限管理”可查看已新增的用户信息。如图 3-2-1 所示:

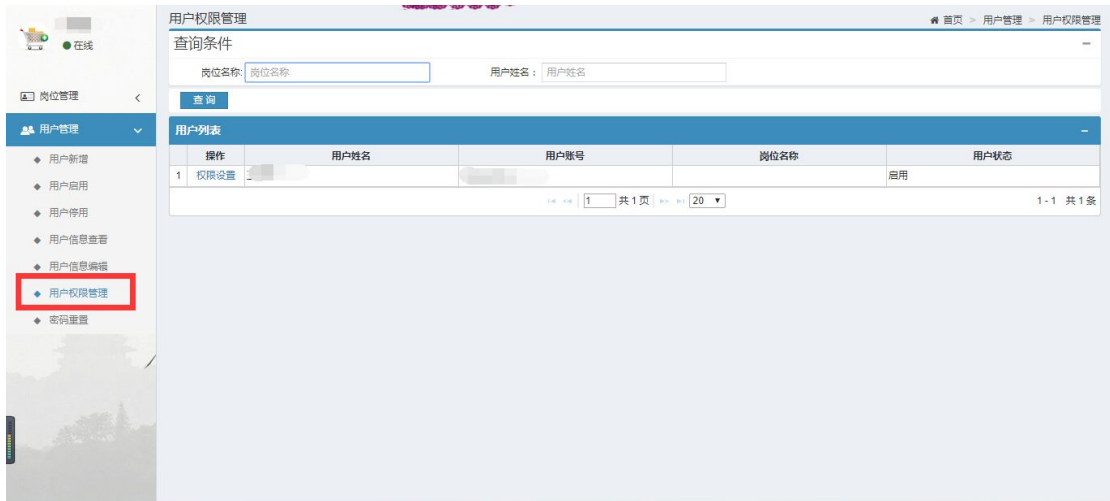


图 3-2-1

● 权限设置

操作步骤: 点击图 3-2-1 中的【权限设置】按钮，跳转至设置页面，如图片 3-2-2

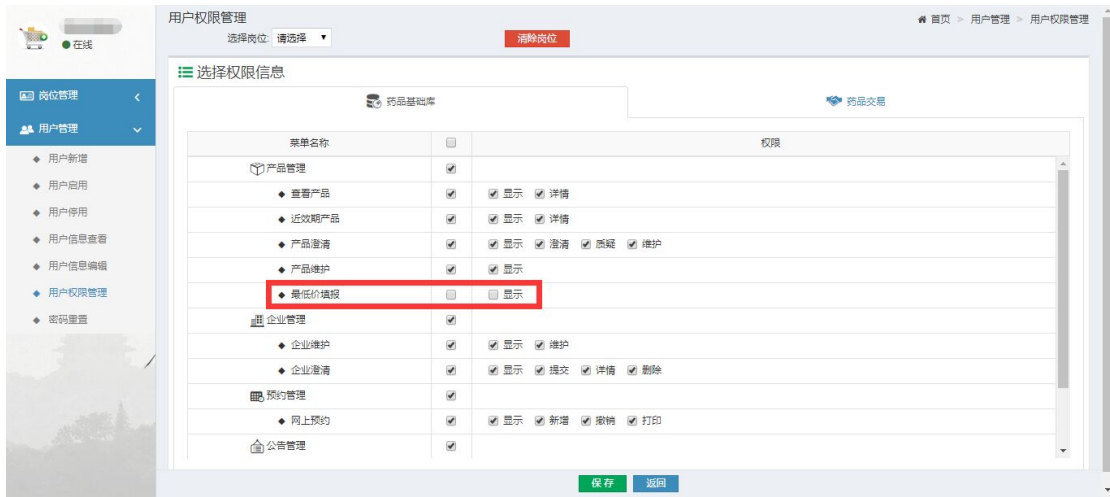


图 3-2-2

将【**最低价填报**】的权限打上勾，点击【保存】按钮。页面提示操作成功，如图 3-2-3



图 3-2-3

● 退出系统

操作步骤: 点击图 3-2-4 中的【退出】按钮，跳出对话框，如图 3-2-5.

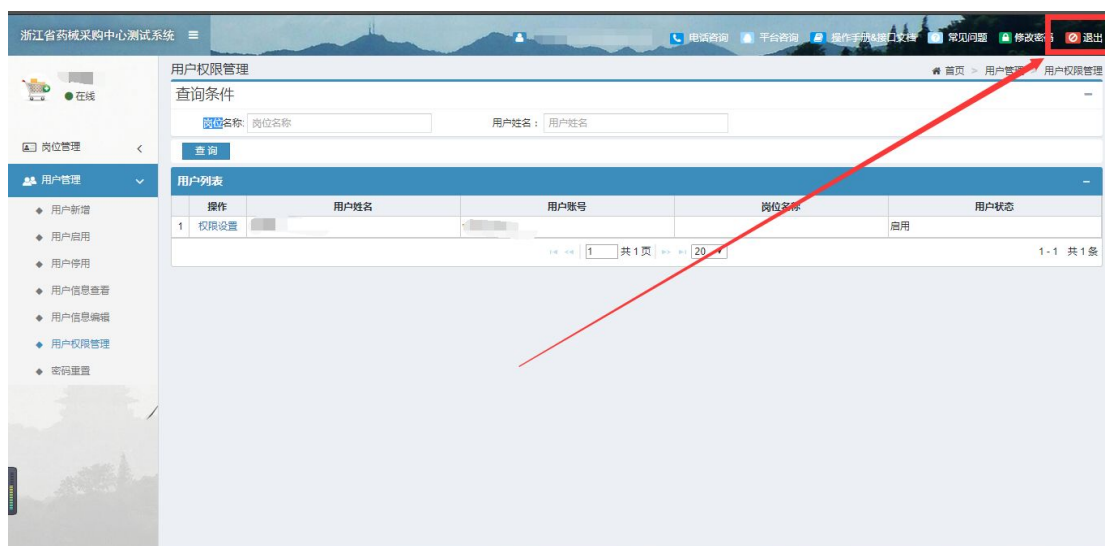


图 3-2-4



图 3-2-5

点击【确定】按钮。

3.3 最低价填报

- 进入药品基础库系统

操作步骤：在浏览器中输入平台网址(trade.zgyxcgw.cn:8081)，使用【**用户账号**】登录平台，如图 3-3-1 所示：

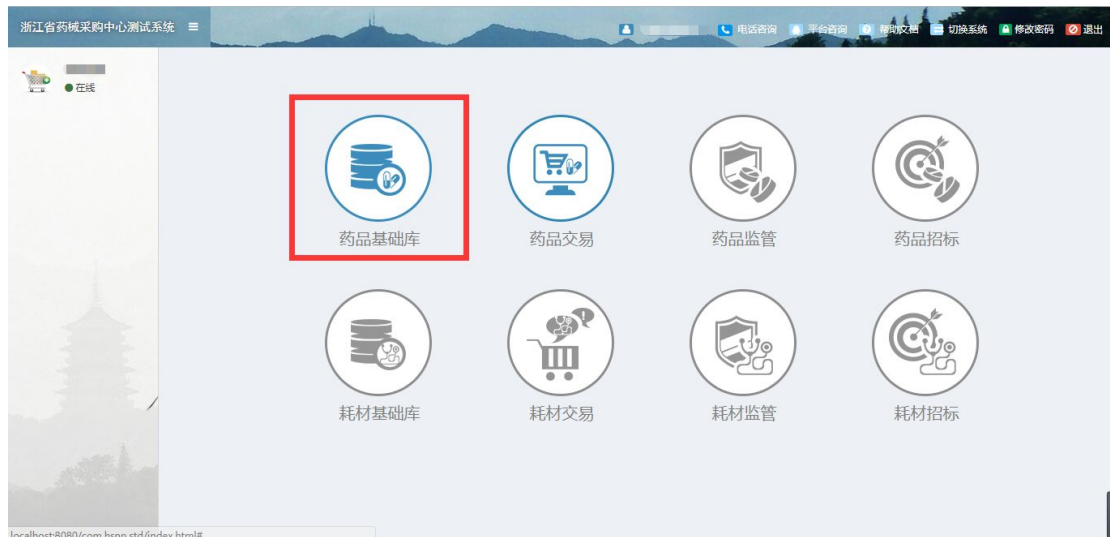


图 3-3-1

● 最低价填报

操作步骤： 点击图 3-3-1 中【药品基础库】后，依次点击菜单“产品管理”-》“最低价填报”可填报产品的最低价。如图 3-3-2 所示：

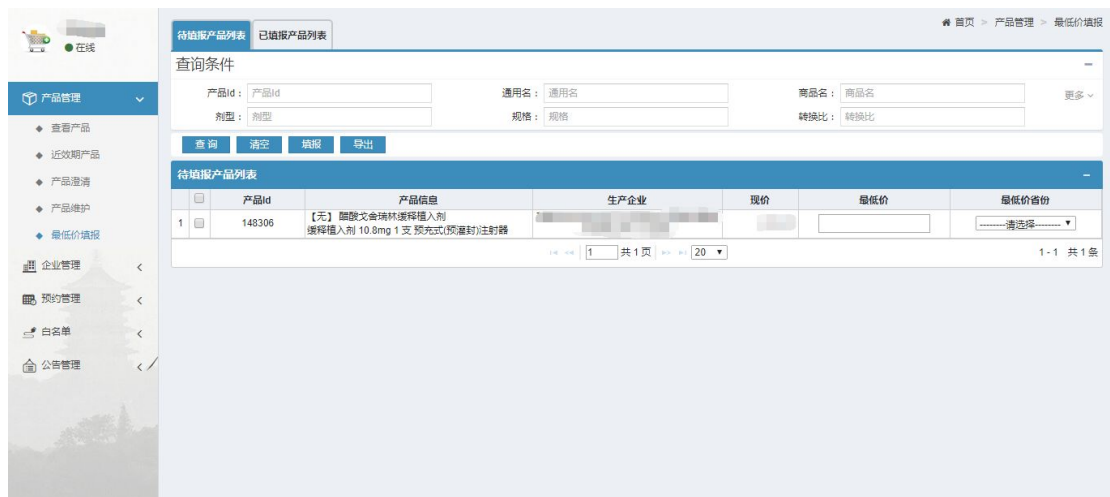


图 3-3-2

填写最低价并且选择最低价省份后，点击【填报】按钮。如图 3-3-3 所示：

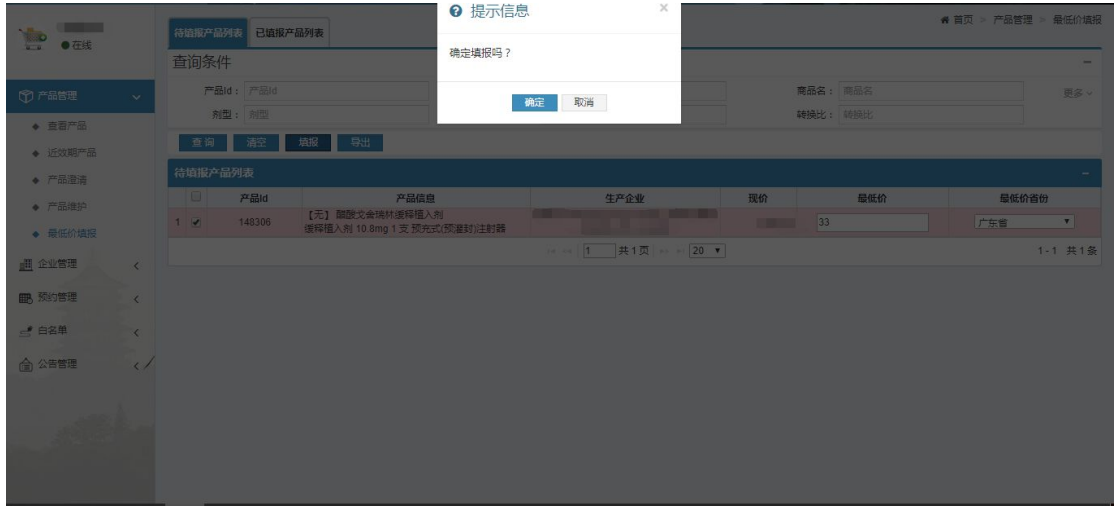


图 3-3-3

填报成功后，至【已填报产品列表】可查看或撤回已填报的产品。如图 3-3-4 所示：

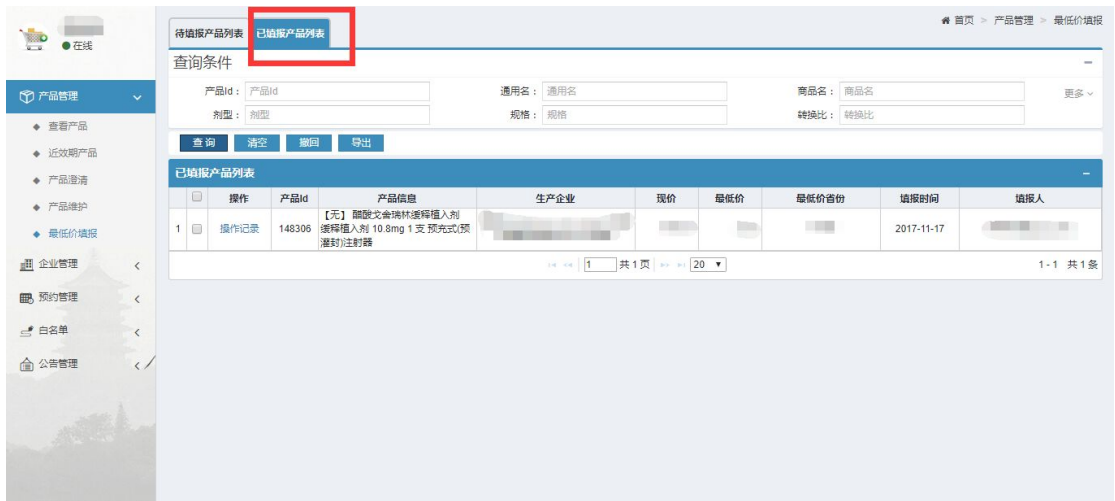


图 3-3-4

选择一条产品点击【撤回】按钮，可将产品撤回重新填报。如图 3-3-5 所示：

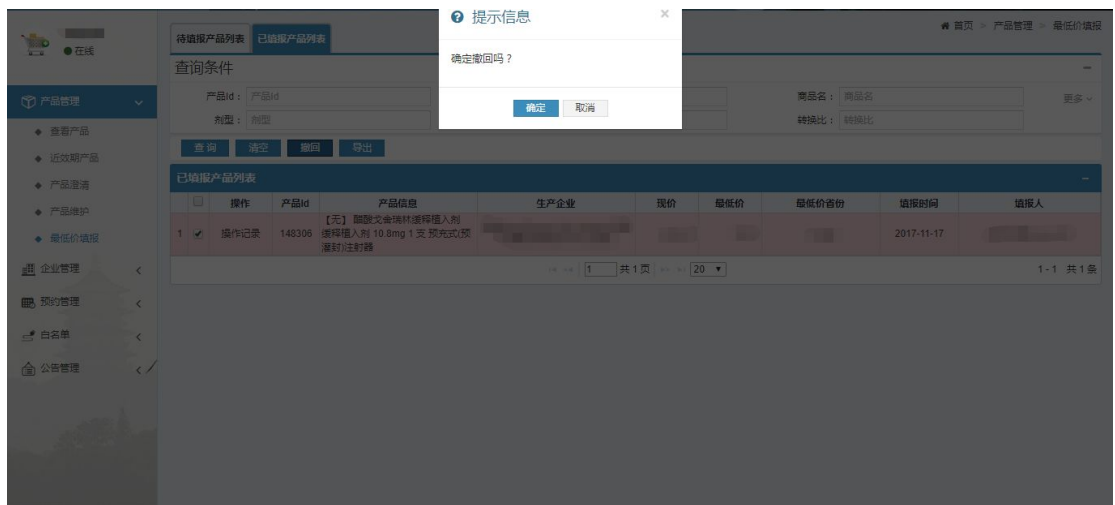


图 3-3-5

点击【操作记录】可查看产品的填报与撤回记录，如图 3-3-6 所示：

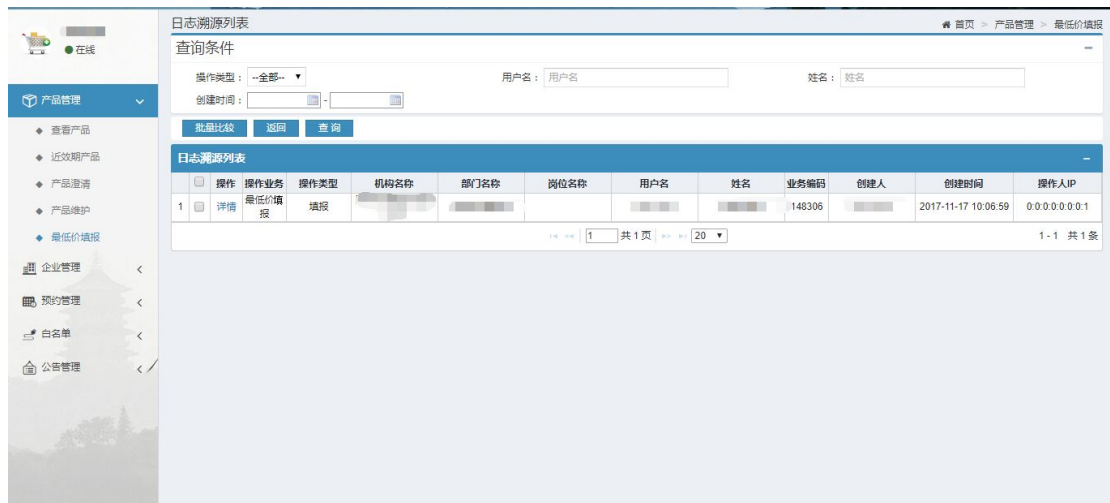


图 3-3-6

第四章 技术支持

药品科联系：0571-86401737（含传）

信息科联系：0571-86401953（含传）

咨询 QQ：4006909895，查找后，依据业务进行咨询，如图 4-1-1



图 4-1-1